

TUTORIEL RESERVATION EN LIGNE POUR LES ABONNES

1- « Je me connecte »

Renseignez votre email et votre mot de passe dans l'onglet « réservation abonné »


Si vous ne connaissez pas votre mot de passe, n'hésitez pas à nous contacter au **05-57-26-03-33**

The screenshot displays the website interface for Golf Bluegreen Pessac. At the top, the logo and name 'Golf Bluegreen Pessac' are visible, along with social media icons and a navigation menu. A large banner features the hashtag #MiniGolf and the MINIGOLF logo, with a yellow arrow pointing down to the login form. The login form, titled 'Réservation abonnés', is highlighted with a yellow border and contains fields for 'E-mail' (filled with .pessac@bluegreen.com) and 'Mot de passe' (masked with dots), and a 'Connexion' button. Other menu items include 'Les soldes chez Bluegreen', 'Conditions du parcours', 'Vente en ligne & Compétitions', and 'Espace Fidélité'. A weather widget on the right shows a temperature of 8.3°C and a search bar.

2-Optionnel « Je souhaite ajouter des amis ».




Si vous souhaitez ajouter des amis à vous, vous devez **cliquer sur « Gestion d'amis »** et sélectionner les personnes que vous souhaitez intégrer dans vos réservations.

Bienvenue PESSAC TEST TEST PESSAC | Accueil | Mes réservations | **gestion d'amis** | Déconnexion




Vos amis

N° de compte	Golf de rattachement	Nom	
669978	PESSAC	PESSAC PESSAC	<input type="button" value="Annuler"/>

 1/1  10 

Rechercher vos amis (Afin de faciliter votre recherche, indiquez le nom et le prénom (séparé par une virgule): nom, prénom)



3 – « Je souhaite effectuer une réservation »

Retournez sur la page des réservation en cliquant sur accueil et sur la gauche sélectionner votre golf, le nombre de joueurs, la date et l'horaire à partir duquel vous souhaitez jouer.

4- « Je choisis mon créneau et je valide ma réservation »

Il ne vous reste plus qu'à cliquer sur l'horaire souhaitée et à finaliser votre inscription!

The screenshot shows a golf booking interface. On the left is a search filter panel with the following elements:

- Région:** A dropdown menu set to "Sud-Ouest".
- Parcours:** A list of courses with checkboxes: Bordeaux La Jalle, Bordeaux Les Etangs, GUJAN 18T, GUJAN 9T, and a checked "Décocher tout" option.
- Nombre de joueur(s):** Radio buttons for 1, 2, 3, and 4 players, with "1" selected.
- De la date:** A date field set to "28-01-2019".
- à ce jour:** A date field set to "04-02-2019".
- Heure de départ:** A time field set to "06:00".
- 9 Trous / 18 Trous:** Radio buttons for 9 holes and 18 holes, with "18 Trous" selected.
- Rechercher:** An orange button to execute the search.

At the top right, there are flags for France, the Netherlands, and the United Kingdom, and a "Trier par" (Sort by) menu with options for "Prix", "Heure", and "Parcours".

The main content area displays a calendar for "lundi 28 janvier 2019" with a 3x4 grid of booking slots. Each slot includes the course name, time, and player count.

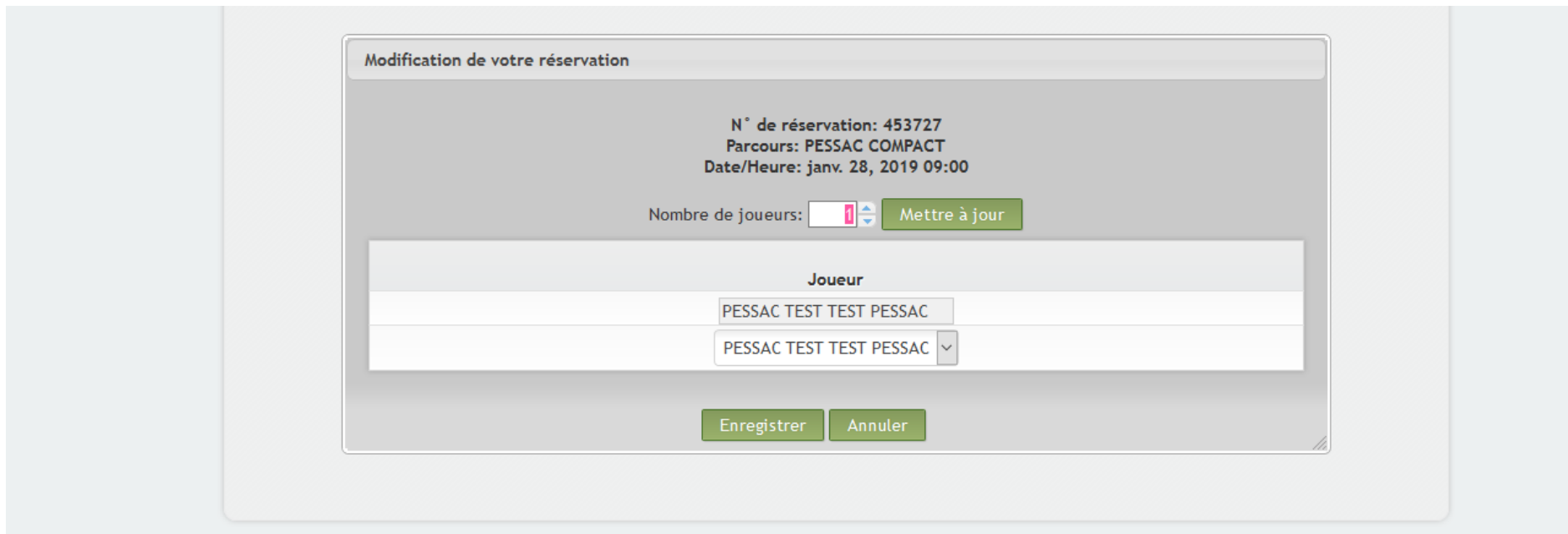
Row	Column	Course	Time	Player Count
1	1	PESSAC 18T	10:30	1 à 2 Joueur(s)
1	2	PESSAC 18T	10:40	1 à 2 Joueur(s)
1	3	PESSAC COMPACT	10:40	Unique
1	4	PESSAC COMPACT	10:50	1 à 4 Joueur(s)
2	1	PESSAC 18T	11:00	Unique
2	2	PESSAC COMPACT	11:00	Unique
2	3	PESSAC 18T	11:10	1 à 3 Joueur(s)
2	4	PESSAC COMPACT	11:10	1 à 4 Joueur(s)
3	1	PESSAC 18T	11:20	1 à 2 Joueur(s)
3	2	PESSAC COMPACT	11:20	1 à 4 Joueur(s)
3	3	PESSAC 18T	11:30	Unique
3	4	PESSAC COMPACT	11:30	1 à 4 Joueur(s)

5- Vous recevrez alors un email de confirmation de votre réservation.

Vous pourrez la modifier ou l'annuler jusqu'à 1 heure avant votre heure de départ.

6- « Je souhaite annuler un ou plusieurs joueurs »

Pour modifier une réservation, cliquez sur le bouton « **Mes réservations** » puis « **éditer** » et sélectionnez le nombre de joueurs souhaité.

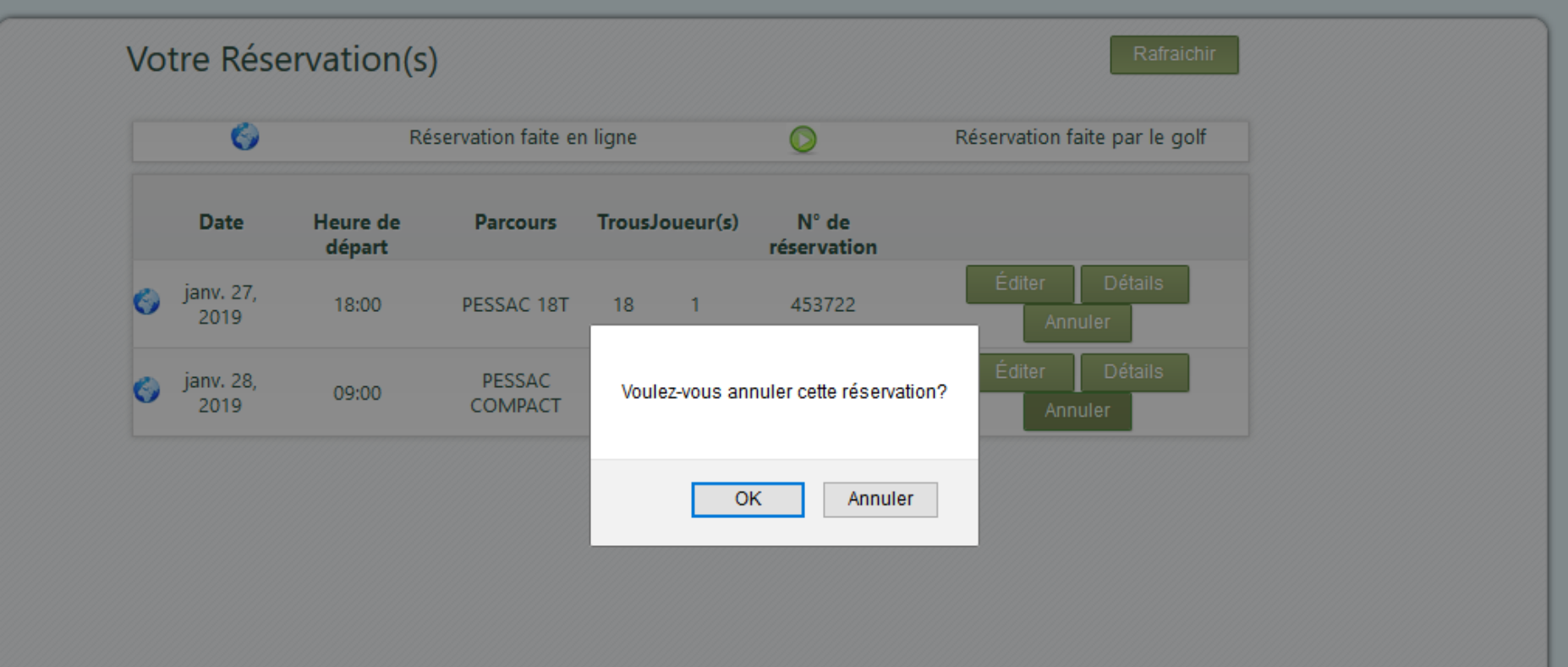


The screenshot shows a web interface for modifying a reservation. The title is "Modification de votre réservation". The reservation details are: N° de réservation: 453727, Parcours: PESSAC COMPACT, and Date/Heure: janv. 28, 2019 09:00. There is a "Nombre de joueurs:" field with a spinner control set to 1 and a "Mettre à jour" button. Below this is a table with the header "Joueur" and two rows, each containing the text "PESSAC TEST TEST PESSAC" and a dropdown arrow. At the bottom are "Enregistrer" and "Annuler" buttons.

Modification de votre réservation	
N° de réservation: 453727	
Parcours: PESSAC COMPACT	
Date/Heure: janv. 28, 2019 09:00	
Nombre de joueurs:	<input type="text" value="1"/> <input type="button" value="Mettre à jour"/>
Joueur	
<input type="text" value="PESSAC TEST TEST PESSAC"/>	
<input type="text" value="PESSAC TEST TEST PESSAC"/>	<input type="button" value="v"/>
<input type="button" value="Enregistrer"/> <input type="button" value="Annuler"/>	

7- « Je souhaite annuler ma partie entière »

Pour annuler une réservation cliquez sur le bouton « **Mes réservations** » puis « **Annuler** » et confirmer votre choix en cliquant sur « **OK** »



The screenshot displays a web interface for managing golf reservations. At the top, the title "Votre Réservation(s)" is visible, along with a "Rafraichir" button. Below the title, there are two tabs: "Réservation faite en ligne" (selected) and "Réservation faite par le golf". A table lists the reservations with columns for Date, Heure de départ, Parcours, Trous, Joueur(s), and N° de réservation. Two reservations are shown: one for Janv. 27, 2019 at 18:00 on the PESSAC 18T course, and another for Janv. 28, 2019 at 09:00 on the PESSAC COMPACT course. Each reservation has "Éditer" and "Détails" buttons. A modal dialog box is open in the center, asking "Voulez-vous annuler cette réservation?" with "OK" and "Annuler" buttons.

Date	Heure de départ	Parcours	Trous	Joueur(s)	N° de réservation	Actions
Janv. 27, 2019	18:00	PESSAC 18T	18	1	453722	Éditer, Détails, Annuler
Janv. 28, 2019	09:00	PESSAC COMPACT				Éditer, Détails, Annuler